

# 1日券（於合作窗口購買） 使用方法

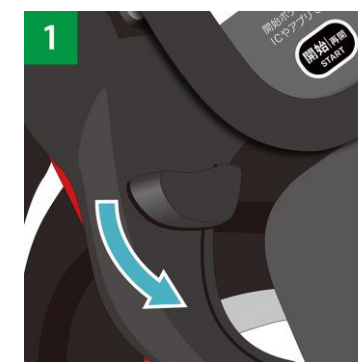

## 1. 於合作窗口購買卡片鑰匙

① 於合作窗口填寫申請書，購買卡片鑰匙



## 2. 以所購買的卡片鑰匙開鎖

- ① 按下單車的「開始」按鈕
- ② 將卡片鑰匙置於終端上側
- ③ 單車鎖打開
- ④ 開始使用



## 3. 單車的歸還

請務必歸還到最近的「單車站點」

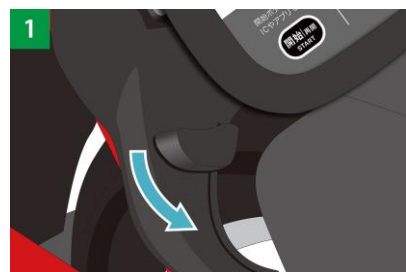
- ① 將單車推入車架，上鎖
- ② 按下單車的「歸還」按鈕
- ③ 終端的藍色環亮起即完成歸還

## 在單車站點以外之處暫時停車時

① 只需鎖上單車鎖

<再次使用時>

- ① 按下單車的「開始」按鈕
- ② 將卡片鑰匙置於終端上側



停車場的  
注意事項！



## 使用1日券時的注意事項

- ① 使用集中的黃金周或白銀周等連假，可能會因各站點單車不足而無法使用
- ② 騎乘單車時，請務必確認電池剩餘電量後再騎行。  
即使騎乘時沒電，也不能提供換車等的協助。請使用者自行在各站點換乘單車。
- ③ **1日券的旅客，不推薦於各站點暫時停車。**  
暫時停車的單車，若在各站點按下歸還按鈕，則會被歸還（解除了車子與暫時停車的使用者的關聯）。變成已註冊的每位第三者都可以租借的情況。  
例子：曾出現不騎車的人因為好奇的關係而誤觸面板、按到歸還按鈕的情況；或其他旅客按了暫時停在站點附近的車子的歸還按鈕，而借到車的情況。  
儘量不要在站點暫時停車。請停在**設施的停車場等**。
- ④ 1日券的使用為**當天23:59以前**。最後，請務必歸還至**市內的站點**。  
若放置於非站點的場所，而發生單車被竊、損壞等時，會請您負擔單車主體的費用。